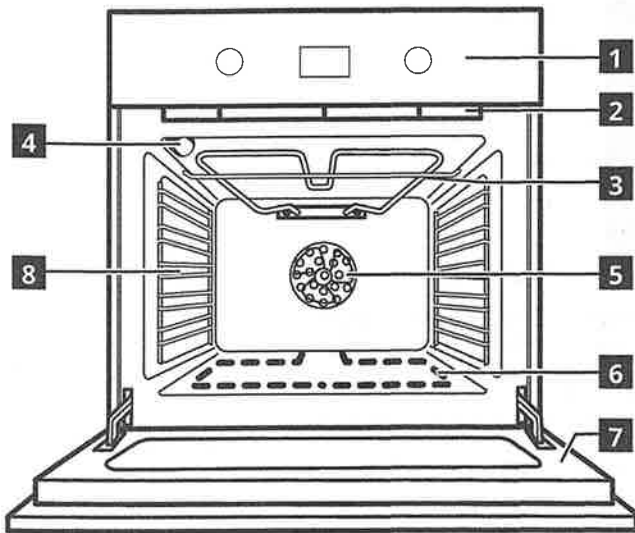


Produktbeschreibung



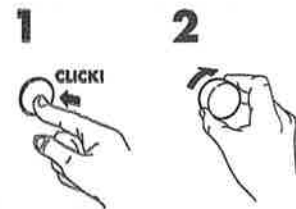
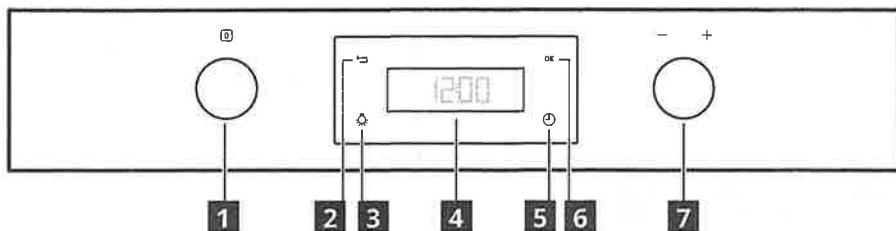
- 1 Bedienfeld
- 2 Kühlgebläse (nicht sichtbar)
- 3 Grillelement
- 4 Backofenlampe
- 5 Backofengebläse
- 6 Unteres Heizelement (nicht sichtbar)
- 7 Backofentür
- 8 Seitliche Gitter

Den Rost und andere Zubehörtelle einsetzen

Den Rost auf die gewünschte Ebene einschieben, ihn dabei leicht nach oben gekippt halten und die angehobene hintere Seite (nach oben zeigend) zuerst nach unten legen. Diesen anschließend horizontal entlang der Schienen so weit wie möglich einschieben. Die anderen Zubehörtelle, wie das Backblech, werden horizontal eingesetzt, indem sie entlang der Seitengitter eingeschoben werden.

Wenn Sie ein Zubehörtel erwerben möchten, kontaktieren Sie bitte unseren autorisierten Kundendienst.

Bedienfeld



- 1 Versenkbarer Auswahlknopf
- 2 Zurück-Taste
- 3 Licht
- 4 Display
- 5 Bestätigungstaste
- 6 Kurzzeitwecker
- 7 Versenkbarer Einstellknopf

Anzeige / Funktion

- HEISSLUFT**
Zum Garen verschiedener Speisen, welche die gleiche Gartemperatur auf verschiedenen Einschubebenen (maximal drei) zur gleichen Zeit benötigen.
- OBER- & UNTERHITZE (Ober-/Unterhitze)**
Zum Garen aller Arten von Gerichten auf nur einer Einschubebene.
- UMLUFT**
Zum Garen von Fleisch und zum Backen (von salzigen oder süßen).
- MAXI GAREN**
Zum Garen von großen Fleischstücken (über 2,5 kg).
- GRILL**
Zum Grillen von Steaks, Grillspießen und Bratwürsten, zum Überbacken von Gemüse oder Rösten von Brot.
- TURBOGRILL**
Zum Braten großer Fleischstücke (Keulen, Roastbeef, Hähnchen).
- BROT**
Zum Backen verschiedener Sorten und Formen von Brot.
- PIZZA**
Zum Backen verschiedener Sorten und Größen von Pizza.
- ECO HEISSLUFT***
Zum Garen von gefüllten Braten und Fleisch im Stück auf einer Einschubebene.
- AUFTAUEN**
Zur Beschleunigung des Auftauens von Speisen.
- WARMHALTEN**
Zum Warmhalten, damit frisch gegarte Speisen heiß und knusprig bleiben (z. B. Fleisch, Pommes Frites, Aufläufe).
- AUFGEHEN LASSEN**
Für optimales Aufgehen von süßen oder herzhaften Hefeteigen.
- FAST PREHEAT**
Zum schnellen Vorheizen des Backofens. Am Ende der Vorheizphase wählt der Ofen automatisch die Funktion OBER-/UNTERHITZE.
- SETTINGS**
Zum Einstellen des Displays.

*Die Funktion wird als Bezug für die Energieeffizienzklärung in Übereinstimmung mit der Verordnung (EU) Nr. 65/2014 verwendet
Entfernen Sie für optimale Reinigungsergebnisse starke Rückstände im Backofeninnern und reinigen Sie das Türinnenglas, bevor Sie die Pyrolysefunktion verwenden.

Um die Vollversion herunterzuladen www.ikea.com